












Podstawowy cennik wynajmu wózków widłowych

Przykładowy typ wózka	Zasilanie Grupa	Przykładowe zdjęcia	Stawka za 1 dzień przy okresie wynajmu od 1 do 6 dni	Stawka za 1 tydzień przy okresie wynajmu od 1 do 4 tygodni	Stawka za 1 miesiąc przy okresie wynajmu od 1 do 3 miesięcy	Stawka za 1 miesiąc przy okresie wynajmu od 3 do 6 miesięcy	Stawka za 1 miesiąc przy okresie wynajmu od 6 do 12 miesięcy
Jungheinrich EJE Toyota/BT LPE Linde T16, T20, T20SP Still EGU/EXU	Elektryczny Prowadzony 0,5 – 2,0 t		70,00	250,00	850,00	800,00	780,00
Jungheinrich EJC/EJC-Z Toyota/BT Linde L Still EGV/EXV	Elektryczny Prowadzony z masztom 1,0 – 2,0		110,00	400,00	1200,00	1150,00	1100,00
Jungheinrich EFG110 Toyota/BT Linde E12-18 Still RX20/RX50	Elektryczny Czołowy 1,2 - 1,8 t		180,00	550,00	1900,00	1850,00	1800,00
Jungheinrich ETV Toyota/BT RRE Linde R Still FM/FMX	Elektryczny Retrak 1,2 - 2,0 t		180,00	550,00	1900,00	1850,00	1800,00
Jungheinrich EFG Toyota/BT Linde E20-30 Still RX60	Elektryczny Czołowy 2,0 - 3,0 t		250,00	750,00	2500,00	2400,00	2300,00
Jungheinrich EFG Toyota/BT Linde E35-50 Still RX60	Elektryczny Czołowy 3,5 - 5,0 t		300,00	1200,00	3900,00	3700,00	3500,00
Jungheinrich TFG,DFG Toyota/BT Linde H Still R70/RX70	Spalinowy Gaz/Diesel Czołowy 1,4-2,0 t		180,00	600,00	2200,00	2100,00	2000,00
Jungheinrich TFG,DFG Toyota/BT Linde H25-35 Still R70/RX70	Spalinowy Gaz/Diesel Czołowy 2,5 – 3,5 t		250,00	700,00	2500,00	2400,00	2300,00
Jungheinrich TFG,DFG Toyota/BT Linde H40-50 Still R70/RX70	Spalinowy Gaz/Diesel Czołowy 4,0 - 5,0 t		300,00	850,00	3200,00	3100,00	3000,00
Jungheinrich TFG,DFG Linde H60-80 Still R70/RX70	Spalinowy Gaz/Diesel Czołowy 6,0 – 8,0 t		700,00	1800,00	4800,00	4500,00	4300,00
Toyota/BT Linde H80-100 Still R70/RX70	Spalinowy Gaz/Diesel Czołowy 9,0 – 10,0 t		1000,00	2400,00	7400,00	6900,00	6600,00

- Ceny podano netto w PLN
- Szczegóły dotyczące wózków, ich dostępność i parametry ustalane są indywidualnie
- Wózki elektryczne są w komplecie z odpowiednimi prostownikami
- Cena obejmuje do 1500 mh pracy wózka rocznie
- Dodatkowe koszty to transport, ubezpieczenie (wg potrzeb klienta), naprawa szkód z winy użytkownika