









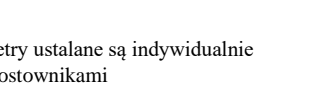


Podstawowy cennik wynajmu wózków widłowych 2022 rok

Przykładowe typy wózków	Zasilanie Udźwig	Przykładowe zdjęcia wózków	Stawka za 1 dzień przy okresie wynajmu od 1 do 6 dni (PLN)	Stawka za 1 tydzień przy okresie wynajmu od 1 do 4 tygodni (PLN)	Stawka za 1 miesiąc przy okresie wynajmu od 1 do 3 miesięcy (PLN)	Stawka za 1 miesiąc przy okresie wynajmu od 3 do 6 miesięcy (PLN)	Stawka za 1 miesiąc przy okresie wynajmu od 6 do 12 miesięcy (PLN)
Jungheinrich EJE Toyota/BT LPE Linde T16, T20, T20SP Still EGU/EXU	Elektryczny prowadzony Udźwig 0,5 - 2,5 ton		100,00 - 150,00	350,00	950,00	900,00	850,00
Jungheinrich EJC/EJC-Z Toyota/BT Linde L Still EGV/EXV	Elektryczny prowadzony z masztem Udźwig 1,0 - 2,0 ton		200,00 - 250,00	450,00	1400,00	1250,00	1200,00
Jungheinrich EFG110 Toyota/BT Linde E12-18 Still RX20/RX50	Elektryczny czołowy Udźwig 1,2 - 1,8 ton		300,00 - 400,00	750,00	2300,00	2200,00	2150,00
Jungheinrich ETV Toyota/BT RRE Linde R Still FM/FMX	Elektryczny typu retrak Udźwig 1,2 - 1,8 ton		250,00 - 400,00	650,00	2300,00	2200,00	2100,00
Jungheinrich EFG Toyota/BT Linde E20-30 Still RX60	Elektryczny czołowy Udźwig 2,0 - 3,0 ton		450,00 - 600,00	1100,00	3400,00	3300,00	3200,00
Jungheinrich EFG Toyota/BT Linde E35-50 Still RX60	Elektryczny czołowy Udźwig 3,5 - 5,0 ton		700,00 - 900,00	1700,00	5200,00	4900,00	4700,00
Jungheinrich TFG,DFG Toyota/BT Linde H Still R70/RX70	Spalinowy LPG/Diesel czołowy Udźwig 1,4 - 2,0 ton		400,00 - 500,00	1200,00	2700,00	2500,00	2400,00
Jungheinrich TFG,DFG Toyota/BT Linde H25-35 Still R70/RX70	Spalinowy LPG/Diesel czołowy Udźwig 2,5 - 3,5 ton		600,00 - 800,00	1700,00	3200,00	3100,00	3000,00
Jungheinrich TFG,DFG Toyota/BT Linde H40-50 Still R70/RX70	Spalinowy LPG/Diesel czołowy Udźwig 4,0 - 5,0 ton		900,00 - 1100,00	1900,00	4500,00	4300,00	4200,00
Jungheinrich TFG,DFG Linde H60-80 Still R70/RX70	Spalinowy LPG/Diesel czołowy Udźwig 6,0 - 8,0 ton		1500,00	3300,00	5700,00	5500,00	5300,00
Toyota/BT Linde H80-100 Still R70/RX70	Spalinowy Diesel czołowy Udźwig 9,0 - 10,0 ton		2000,00	5000,00	11500,00	10500,00	10000,00

- Ceny za wynajem podano netto w PLN
- Oferowane wózki mają aktualne badania UDT
- Szczegóły dotyczące wózków, ich dostępność i parametry ustalane są indywidualnie
- Wózki elektryczne są w komplecie z odpowiednimi prostownikami
- Cena obejmuje do 1500 mh pracy wózka rocznie
- Dodatkowe koszty to transport, ubezpieczenie (wg potrzeb klienta), naprawa szkód z winy użytkownika